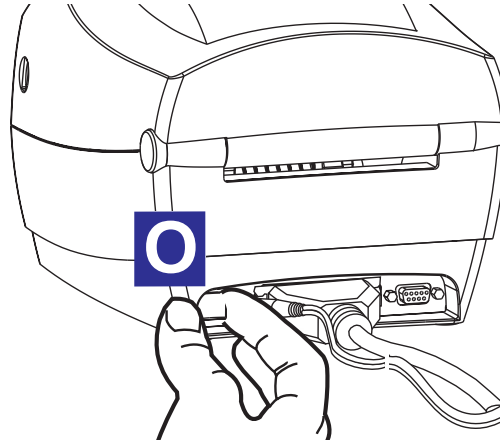


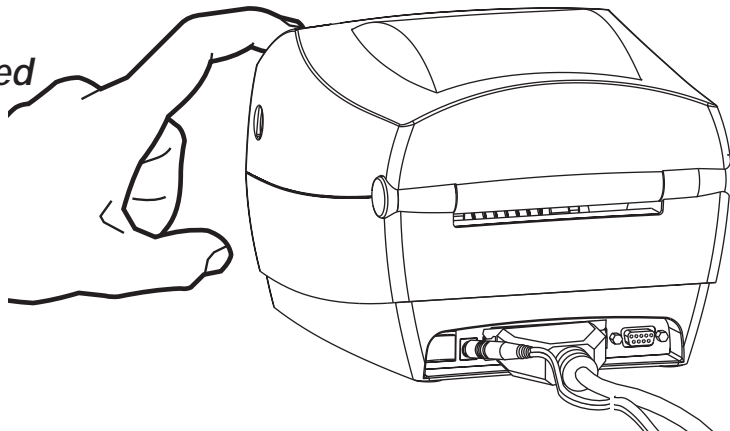
## *Alignement des timbres*

Appliquez cette procedure quand vous changez un rouleau de timbres

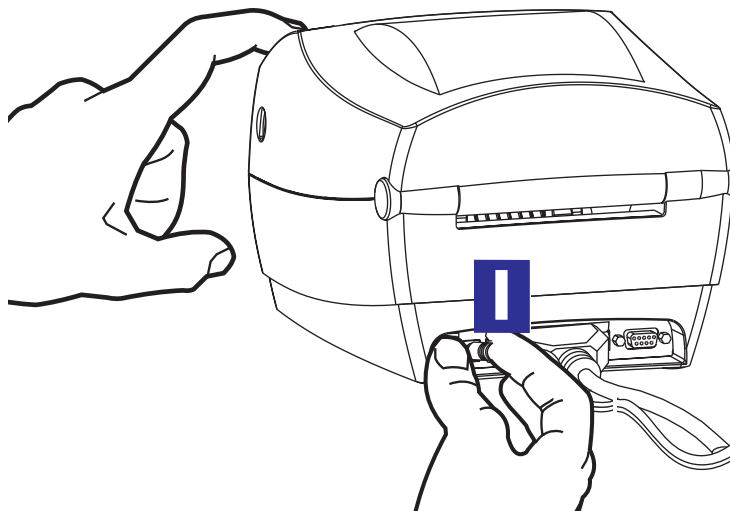
*Eteindre*



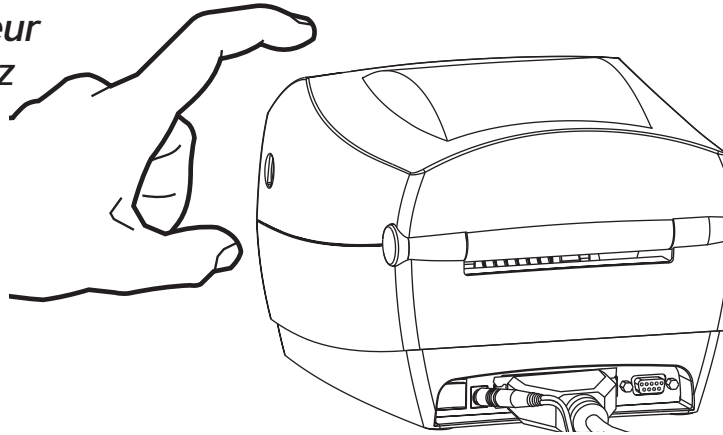
*Maintenez  
le bouton Feed*



*Allumez*



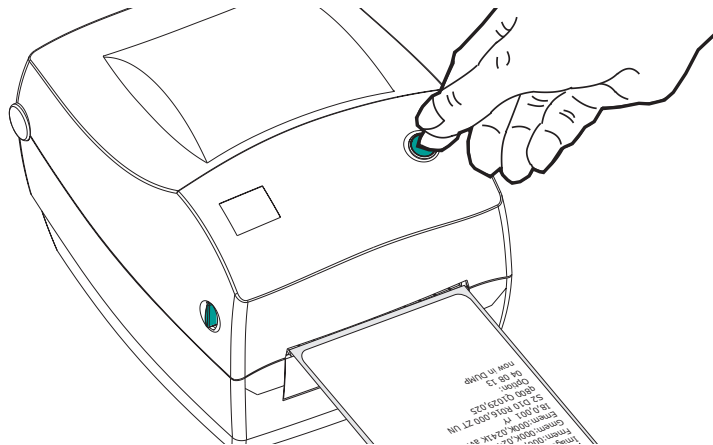
*Quand l'indicateur  
clignote, relâchez  
le bouton Feed*



*L'imprimante sort  
des timbres et imprime  
un resume de statut*

```
UKQ1935 16 V3.21  
Serial port : 96,N,8,1  
████████████████████████████████████████████████████████████████████████████████  
Image buffer size:1032K  
Fmem:000.0K,016.4K avl  
Gmem:000K,0593K avl  
Emem:000K,0593K avl  
I8,0,001 rY  
S2 D10 R016,000 ZT UN  
q800 Q01225,026  
Option:  
04 08 13  
now in DUMP
```

*Appuyez sur le bouton Feed*



Si l'indicateur reste orange ou rouge,  
vérifiez le manuel de l'imprimante.